¡LA EXPERIENCIA NO BASTA!

En septiembre del año 2012, un trabajador de construcción perdió su vida luego que ésta Viga-C se derrumbó.

- **No ponga cosas pesadas sobre una cubierta antes de montar, asegurar y conectar los sistemas de Viga-C como es debido.**
- **Nunca sobrecargue una cubierta.**
- **Revise y siga los dibujos de diseño y las especificaciones del fabricante.**

NYC Buildings

build safe | live safe

¡LA EXPERIENCIA NO BASTA!

Sistemas de Viga-C
Instalación Segura

Proteja su vida – y las vidas de otros. No ponga ningún peso antes de montar, asegurar, y conectar los sistemas de Viga-C como es debido. Y nunca ponga sobrecarga.

Al instalar los sistemas de Viga-C, las especificaciones del fabricante se convierten parte del conjunto de diseño cuando los dibujos de diseños se refieren a ellos. Siempre consulte las especificaciones del fabricante, y mantenga una copia del conjunto en el lugar de trabajo. Asegúrese de usar tejidos rígidos y conexiones, y tender puentes como es debido – y siga las especificaciones del fabricante (material, espacio, tamaño) para aseguradores y tornillos.

Para instalar sistemas de Viga-C, revise y siga las reglas del Código de Edificación de la ciudad de Nueva York, Sección 2210 y Sección 1704.3.4.

EJEMPLO 1:

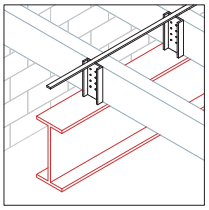

Viga-C con tejidos rígidos sobre soportes

EJEMPLO 2:

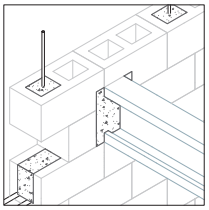

Viga-C dentro de la pared; anclar la viga a la pared según el diseño

EJEMPLO 3:

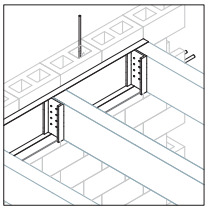

Viga-C con rigidez unida a la vía de la pared

EJEMPLO 4:

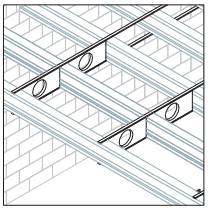

Viga-C tendida en puente con ataduras y bloques

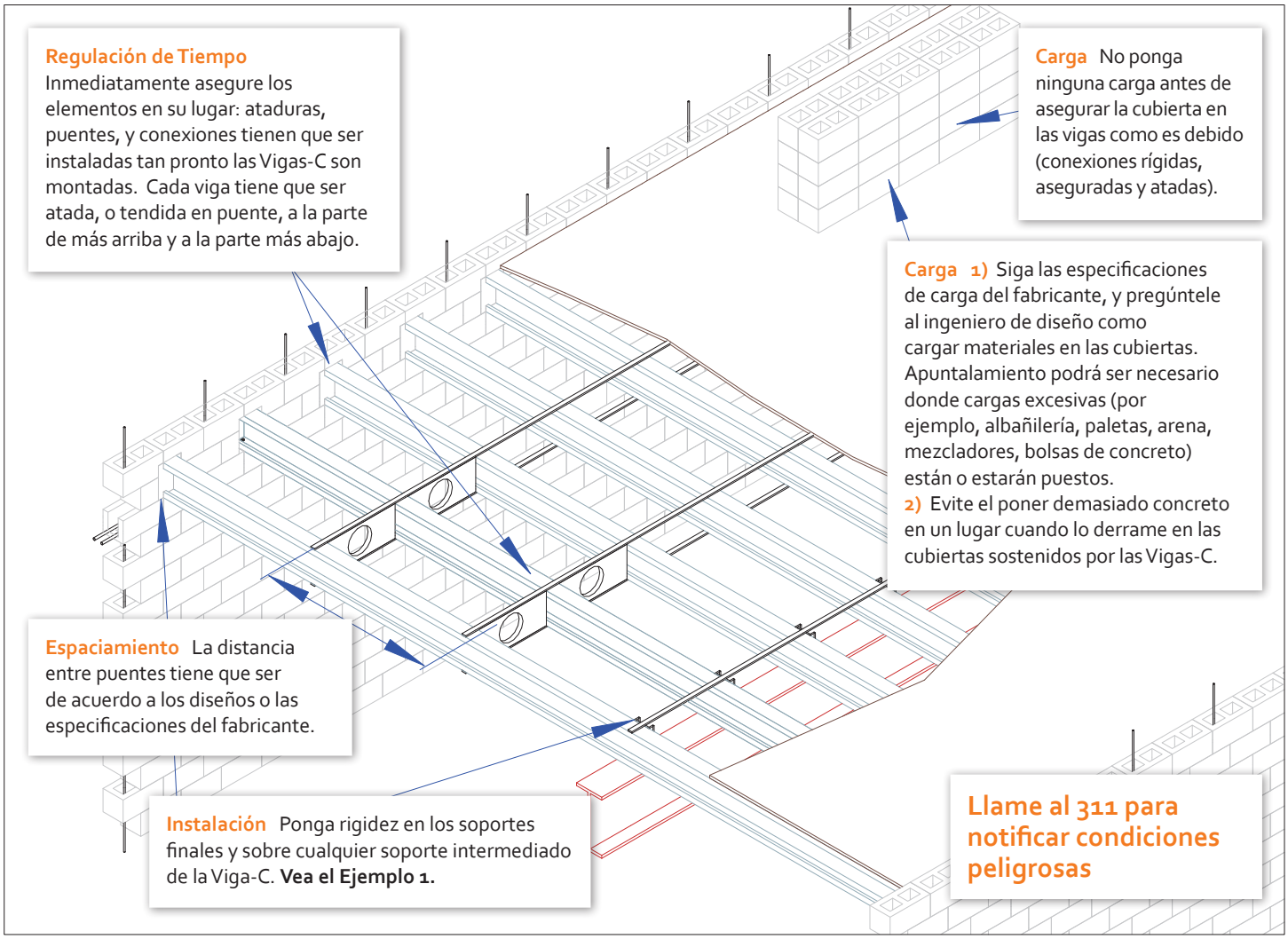

NYC Buildings

build safe | live safe

Bill de Blasio, Mayor
Thomas Fariello, RA, Acting Commissioner