

NYC

FREE
TAX PREP

**Trusted,
Professional
Filing**

Inside:

English

Español / Spanish

العربية / Arabic

বাংলা / Bengali

中文 / Chinese

Français / French

Kreyòl Ayisyen / Haitian Creole

한국어 / Korean

Język Polski / Polish

Русский / Russian

اردو / Urdu

Use **NYC Free Tax Prep** to file for free and keep your whole refund.



For families





Income of \$68,000 or less in 2020.



For single filers

Income of \$48,000 or less in 2020.

Work with a knowledgeable IRS certified VITA/TCE volunteer preparer to complete an accurate tax return. Choose the way that works for you:

-  **Virtual Tax Prep*** It's In-Person Tax Prep but online!
-  **Assisted Self-Prep*** Do your own taxes online using free filing software but phone or email a volunteer for help.
-  **Drop-off Service†** Drop off your tax documents and pick up the completed return later.
-  **In-Person Tax Prep†** Sit down with a volunteer preparer.

For more information, visit nyc.gov/taxprep or call **311** and ask for tax preparation assistance.

What you need to file:



Identification

- Government-issued photo ID (includes IDNYC)
- Social Security cards or Individual Taxpayer Identification Number determination letters (original, copy, or electronic document) and birth dates for you, your spouse, and your dependents



Proof of Income

- Forms W-2, 1098, 1099, or income and expense records if you are self-employed (Go to nyc.gov/taxprep for a list.)



Other

- 2019 tax return or transcript (required for Assisted Self-Prep)
To request a transcript, call the Internal Revenue Service (IRS) at 1-800-908-9946 or visit irs.gov and search "Get Transcript."
- Form 1099-G if you received unemployment insurance at any point during 2020
To obtain a form, visit dol.ny.gov and search "1099-G."
- Form 1095-A if you, your spouse, or dependents enrolled in a health insurance plan through the Health Plan Marketplace
- Payment records for child care, including the provider's name, address, and Employer Identification Number, Taxpayer Identification Number, or Social Security number
- Records of educational expenses such as Form 1098-T for tuition payments to attend a university or technical college or Form 1098-E if you paid student loan interest
- Account and routing numbers for direct deposit of your refund

If you are filing a joint return, both spouses must sign.

*Online services are safe and reliable.

†Due to COVID-19, in-person services may change. Check the website and 311 for updates.

Use la **Preparación Gratuita de Impuestos de NYC** para presentar su declaración sin costo alguno y mantener la totalidad de su reembolso.



Para familias





Ingresos de \$68,000 o menos en 2020.



Para declarantes individuales

Ingresos de \$48,000 o menos en 2020.

Trabaje con un preparador voluntario del Programa de Ayuda Voluntaria a los Contribuyentes (Volunteer Income Tax Assistance, VITA) o del Programa de Asesoramiento Tributario para Personas de Edad Avanzada (Tax Counseling for the Elderly, TCE), que son expertos y están certificados por el Servicio de Impuestos Internos (Internal Revenue Service, IRS), para completar una declaración de impuestos precisa. Elija la forma que más le convenga:

-  **Preparación virtual de impuestos*** Es como la preparación de impuestos en persona, pero en línea.
-  **Autopreparación asistida*** Prepare usted mismo sus impuestos en línea usando un software gratis, pero llame o envíe un correo electrónico a un voluntario para que lo ayude.
-  **Servicio de entrega[†]** Deje sus documentos fiscales y después recoja la declaración completa.
-  **Preparación de impuestos en persona[†]** Reúnase con un preparador voluntario.

Para obtener más información, visite nyc.gov/taxprep o llame al 311 y pida ayuda con la preparación de impuestos.

*Los servicios en línea son seguros y confiables.

[†]Por el COVID-19, los servicios en persona pueden cambiar. Consulte el sitio web y llame al 311 para recibir novedades.

Lo que debe presentar:



Documento de identificación

- Identificación con foto emitida por el gobierno (incluida la tarjeta IDNYC)
- Tarjetas del Seguro Social o cartas de determinación del Número de Identificación Personal del Contribuyente (original, copia o documento electrónico) y las fechas de nacimiento de usted, su cónyuge y sus dependientes



Comprobante de ingresos

- Formularios W-2, 1098 o 1099, o los registros de ingresos y gastos si usted es trabajador independiente (Visite nyc.gov/taxprep para ver una lista.)



Otros

- Su declaración de impuestos de 2019 o la transcripción (obligatorias para la autopreparación asistida)
Para solicitar una transcripción, llame al Servicio de Impuestos Internos (IRS) al 1-800-908-9946 o visite la página irs.gov y busque "Get Transcript" (Obtener transcripción).
- Formulario 1099-G si recibió el seguro de desempleo en algún momento de 2020
Para obtener el formulario, visite dol.ny.gov y busque "1099-G".
- Formulario 1095-A si usted, su cónyuge o sus dependientes se inscribieron en un plan de seguro médico mediante el mercado de planes médicos
- Registros de pago de cuidado de niños, incluyendo el nombre y la dirección del proveedor, el número de identificación del empleador, el número de identificación del contribuyente o el número de seguro social
- Registros de gastos de educación, como el Formulario 1098-T para pagos de matrícula para asistir a una universidad o college técnico o el Formulario 1098-E si pagó intereses de préstamos para estudiantes
- Número de cuenta y número de ruta bancaria para depositar directamente su reembolso

Si presenta una declaración conjunta, usted y su cónyuge deben firmarla.

استخدم إعداد الإقرار الضريبي المجاني لمدينة نيويورك لتقديم الإقرارات الضريبية مجاناً والحفاظ على استرداد أموالك بالكامل.

بالنسبة إلى العائلات

دخل 68000 دولار أو أقل في 2020.



لمقدمي الإقرار غير المتزوجين

دخل 48000 دولار أو أقل في 2020.



ما الذي تحتاج إلى تقديمه:

تعريف الهوية

- بطاقة هوية فيها صورة صادرة عن الحكومة (بما في ذلك IDNYC)
- بطاقات الضمان الاجتماعي أو خطابات تحديد رقم هوية دافع الضرائب الفردية (الأصل، أو نسخة، أو وثيقة إلكترونية) وتواريخ الميلاد لك، ولزوجك/زوجتك، ولمن تعولهم



إثبات الدخل

- النماذج 1098، W-2، أو 1099، أو سجلات الدخل والمصرفات إذا كنت تعمل لحسابك الخاص (قم بزيارة الموقع الإلكتروني nyc.gov/taxprep للحصول على قائمة).



غير ذلك

- 2019 الإعداد الضريبي أو نسخة طبق الأصل (مطلوب للمساعدة في الإعداد الذاتي)
- لطلب نسخة طبق الأصل، اتصل بدائرة الإيرادات الداخلية (IRS) على الرقم 1-800-908-9946 أو قم بزيارة الموقع الإلكتروني irs.gov وابحث عن "Get Transcript" للحصول على نسخة.
- النموذج 1099-G إذا تلقيت تأميناً ضد البطالة في أي وقت خلال عام 2020 للحصول على نموذج، قم بزيارة الموقع الإلكتروني dol.ny.gov وابحث عن "1099-G".
- النموذج 1095-A إذا كنت أنت أو زوجك/زوجتك أو من تعولهم مسجلين في خطة تأمين صحي من خلال Health Plan Marketplace
- سجلات الدفع الخاصة برعاية الطفل، بما في ذلك اسم مقدم الخدمة، وعنوانه، ورقم تعريف صاحب العمل، أو رقم تعريف دافع الضرائب، أو رقم الضمان الاجتماعي
- سجلات النفقات التعليمية مثل النموذج 1098-T للمدفوعات الدراسية للالتحاق بجامعة أو كلية تقنية، أو نموذج 1098-E إذا كنت تدفع فائدة القرض الطلابي
- أرقام الحساب والتوجيه للإيداع المباشر لاسترداد أموالك

إذا كنت تقوم بتقديم إقرار مشترك، فيجب أن يقوم كلا الزوجين بالتوقيع.

يساعدك متطوعو VITA/TCE ممن لديهم الخبرة والمعتمدون من دائرة الإيرادات الداخلية (IRS) على إكمال الإقرارات الضريبية بدقة. اختر الطريقة التي تناسبك:

الإعداد الضريبي الافتراضي* وهو إعداد شخصي للإقرارات الضريبية، ولكن عبر الإنترنت!

الإعداد الذاتي بمساعدة* ومن خلال هذه الطريقة، تقوم بإعداد إقراراتك الضريبية عبر الإنترنت باستخدام برنامج التقديم الضريبي المجاني، ولكن يمكنك الاتصال هاتفياً أو إرسال بريد إلكتروني لمتطوع للحصول على المساعدة.

خدمة تسليم المستندات الضريبية† وهنا تقوم بتسليم مستنداتك الضريبية واستلام الإقرارات الضريبية المكتملة لاحقاً.

الإعداد الضريبي الشخصي† اجلس مع مُعد متطوع.

للمزيد من المعلومات، يرجى زيارة

nyc.gov/taxprep أو الاتصال بالرقم 311

وطلب المساعدة في الإعداد الضريبي.

*الخدمات عبر الإنترنت آمنة وموثوقة.

†بسبب فيروس كورونا (COVID-19)، قد تتغير الخدمات الشخصية. راجع الموقع الإلكتروني والرقم 311 للحصول على تحديثات.

NYC ট্যাক্স ফ্রি প্রিপ (NYC Free Tax Prep) ব্যবহার করুন বিনামূল্যে ফাইল করার জন্য এবং আপনার সম্পূর্ণ রিফান্ড পান।



পরিবারের ক্ষেত্রে

2020 তে \$68,000 বা এর কম উপার্জন।



একজনের ক্ষেত্রে

2020 তে \$48,000 বা এর কম উপার্জন।

একটি সঠিক ট্যাক্স রিটার্ন সম্পূর্ণ করার জন্য একজন জ্ঞানী আইআরএস (IRS) শংশায়িত ভিআইটিএ/টিসিই (VITA/TCE) স্বেচ্ছাসেবী প্রস্তুতকারকের সাথে কাজ করুন। আপনার জন্য কাজের রাস্তাটি বেছে নিন:

- ➔ **ভার্চুয়াল ট্যাক্স প্রিপ (Virtual Tax Prep)*** এটা হলো ব্যক্তিগত ট্যাক্স প্রস্তুতি কিন্তু অনলাইনে!
- ➔ **সহায়তাপ্রাপ্ত প্রস্তুত-প্রিপ (Assisted Self-Prep)*** ফ্রি ফাইলিং সফটওয়্যার ব্যবহার করে অনলাইনে আপনার নিজস্ব ট্যাক্স জমা দিন কিন্তু সাহায্যের জন্য একজন স্বেচ্ছাসেবীকে ফোন বা ইমেইল করুন।
- ➔ **ড্রপ-অফ সার্ভিস (Drop-off Service)†** আপনার ট্যাক্সের নথিপত্র ছেড়ে দিন এবং পরে সম্পূর্ণ করা রিটার্ন সংগ্রহ করুন।
- ➔ **ব্যক্তিগত ট্যাক্স প্রস্তুতি (In-Person Tax Prep)†** একজন স্বেচ্ছামূলক প্রস্তুতকারক সহ বসে পড়ুন।

**আরও তথ্যের জন্য ভিজিট করুন
nyc.gov/taxprep বা ফোন করুন
311 এবং একজন ট্যাক্স প্রস্তুতকারকের
সাহায্য চান।**

*অনলাইনের পরিষেবা নিরাপদ ও বিশ্বাসযোগ্য।

†কোভিড-19 এর কারণে, ব্যক্তিগত পরিষেবাগুলি পরিবর্তন হতে পারে। আপডেটের জন্য ওয়েবসাইট এবং 311 দেখুন।

ফাইল করতে আপনার কি কি প্রয়োজন:



শনাক্তকরণ

- সরকারের জারি করা সচিত্র পরিচয়পত্র (IDNYC নেয়া হয়)
- সোস্যাল সিকিউরিটি কার্ড বা ব্যক্তিগত করদাতা শনাক্তকরণ নম্বর নির্ধারণের চিঠিগুলি (মূল, অনুলিপি বা বৈদ্যুতিন নথি) এবং আপনার, আপনার স্ত্রী এবং আপনার নির্ভরশীলদের জন্ম তারিখ



আয়ের প্রমাণ

- W-2, 1098, 1099 ফর্ম বা ফর্ম বা আপনি স্বনির্ভর হলে আয় ও ব্যয়ের রেকর্ড (তালিকার জন্য nyc.gov/taxprep এ যান।)



অন্যান্য

- 2019 ট্যাক্স রিটার্ন বা ট্রান্সক্রিপ্ট (সহায়তা প্রাপ্ত স্ব-প্রস্তুতির জন্য প্রয়োজনীয়)
ট্রান্সক্রিপ্টের অনুরোধ করতে, ইন্টারনাল রেভিনিউ সার্ভিসের (Internal Revenue Service, IRS) 1-800-908-9946 নম্বরে কল করুন অথবা irs.gov গিয়ে "Get Transcript" খুঁজুন।
- ফর্ম 1099-G আপনি যদি 2020 এর যেকোন সময়ে বেকারত্ব বীমা গ্রহণ করে থাকেন
একটি ফর্ম পাওয়ার জন্য dol.ny.gov ভিজিট করুন এবং "1099-G" খুঁজুন।
- ফর্ম 1095-A যদি আপনি, আপনার স্বামী বা স্ত্রী, বা নির্ভরশীল ব্যক্তি হেলথ প্ল্যান মার্কেটপ্লাস এর মাধ্যমে কোন স্বাস্থ্য পরিকল্পনা প্ল্যান এ নথিভুক্ত থাকেন
- প্রদানকারীর নাম, ঠিকানা এবং নিয়োগকর্তার শনাক্তকরণ নম্বর, করদাতার শনাক্তকরণ নম্বর বা সোস্যাল সিকিউরিটি নম্বর সহ শিশু পরিচর্যার জন্য পেমেন্টের রেকর্ড
- শিক্ষার খরচের রেকর্ড যেমন বিশ্ববিদ্যালয় বা টেকনিক্যাল কলেজের টিউশনের পেমেন্টের জন্য 1098-T ফর্ম অথবা আপনি স্টুডেন্ট লোনের সুদ প্রদান করলে 1098-E ফর্ম
- আপনার ফেরত অর্থের সরাসরি জমার জন্য চেক এবং রাউটিং নম্বর

**যদি আপনি যৌথ রিটার্ন ফাইল করেন, স্বামী বা স্ত্রী
উভয়কেই অবশ্যই স্বাক্ষর করতে হবে।**

使用紐約市免費報稅服務 (NYC Free Tax Prep) 進行免費申報並保留全額退稅。



針對家庭





2020 年的收入在 \$68,000 或以下。



針對單身申報人

2020 年的收入在 \$48,000 或以下。

知識淵博且經 IRS 認證的 VITA/TCE 自願填報者可協助您正確填寫稅務申報表。選擇適合您的方式：

-  **遠端報稅*** 線上親自報稅服務！
-  **有人協助的自行報稅*** 使用免費的納稅申報軟體進行線上申報，但可以透過電話或電子郵件尋求自願者協助。
-  **自行送件服務†** 只需要繳交稅務文件，稍後就能獲得填妥的報稅表。
-  **親自報稅服務†** 與自願填報者共同處理報稅問題。

如需詳細資訊，請造訪
nyc.gov/taxprep 或撥打 311
並尋求稅務申報方面的幫助。

報稅時需要哪些文件：



身分證明

- 政府核發的附照片的身分證件（包括 IDNYC）
- 您、您的配偶以及您的家屬的社會安全卡或個人納稅識別碼裁決信函（正本、副本或電子文件）與出生日期



收入證明

- W-2 表、1098 表、1099 表或如果您是僱經營，則提供收入和支出記錄（請造訪 nyc.gov/taxprep 獲取清單。）



其他文件

- 2019 年稅務申報表或記錄（若申請有人協助的自行報稅）
若要索取記錄，請撥打 1-800-908-9946 與美國國稅局 (Internal Revenue Service, IRS) 聯絡或造訪 irs.gov 並搜尋「Get Transcript (獲取記錄)」。
- 如果您在 2020 年期間的任何時候收到失業保險，則提供 1099-G 表格
若要獲得表格，請造訪 dol.ny.gov 並搜尋「1099-G」。
- 如果您、您的配偶或家屬透過醫療保險市集 (Health Plan Marketplace) 登記了健康保險計畫，則提供 1095-A 表格
- 托兒服務的付款記錄，包括提供者姓名、地址、雇主識別碼、納稅人識別碼或社會安全碼
- 教育費用的記錄，例如大學或技術學院學費適用的 1098-T 表格或支付學生貸款利息適用的 1098-E 表格
- 用於直接存入退稅的帳戶與銀行代號

如需提交聯合申報單，配偶雙方均須簽名。

*線上服務安全且可靠。

†由於 COVID-19 的影響，親自前往報稅服務可能有所變更。查看網站和撥打 311 以取得最新資訊。

Utilisez la **Préparation fiscale gratuite de la ville de New York** pour déclarer vos impôts gratuitement et conserver votre remboursement au complet.



Pour les familles





Un revenu de 68 000 \$ ou moins en 2020.



Pour les célibataires

Un revenu de 48 000 \$ ou moins en 2020.

Travaillez avec un bénévole bien informé des programmes VITA/TCE agréé par l'IRS pour remplir correctement votre déclaration de revenus. Choisissez la méthode qui vous convient :

-  **Préparation de déclaration fiscale virtuelle*** : il s'agit d'une préparation de déclaration fiscale en personne mais en ligne !
-  **Autopréparation assistée*** : vous déclarez vous-même vos revenus en ligne à l'aide d'un logiciel gratuit mais vous pouvez contacter un bénévole par téléphone ou courriel pour obtenir de l'aide.
-  **Service de dépôt†** : déposez vos documents fiscaux et récupérez la déclaration remplie plus tard.
-  **Préparation de déclaration fiscale en personne†** : rencontrez un bénévole.

Pour obtenir plus d'informations, veuillez consulter le site nyc.gov/taxprep ou appeler le 311 et demander à obtenir de l'aide à la préparation de votre déclaration de revenus.

*Les services en ligne sont sécurisés et fiables.

†En raison de la COVID-19, il est possible que les services de déclaration en personne soient modifiés. Consultez le site internet ou appelez le 311 pour les dernières informations.

Ce dont vous avez besoin pour déposer votre demande :



Pièce d'identité

- Une pièce d'identité avec photo émise par un gouvernement (y compris la carte IDNYC)
- Vos cartes de Sécurité sociale ou les courriers indiquant votre numéro d'identification de contribuable individuel (original, copie ou document électronique) et votre date de naissance, et celles de votre époux(se) et des personnes à votre charge



Justificatif de revenus

- Les formulaires W-2, 1098, 1099, ou bien les documents faisant état de vos revenus et de vos dépenses si vous êtes un travailleur indépendant (Veuillez consulter le site nyc.gov/taxprep pour obtenir la liste des documents.)



Autre

- La déclaration de revenus de l'année 2019 ou une transcription (obligatoire pour l'autopréparation assistée)
Afin de demander une transcription de votre déclaration de revenus, veuillez appeler le fisc des États-Unis (Internal Revenue Service, IRS) au 1 800 908 9946 ou bien consultez le site irs.gov et effectuez une recherche avec l'intitulé « Get Transcript » (obtenir une transcription).
- Le formulaire 1099-G si vous avez perçu des indemnités de chômage pour une période quelconque en 2020
Pour obtenir un formulaire, veuillez consulter le site dol.ny.gov et faire une recherche avec l'intitulé « 1099-G ».
- Le formulaire 1095-A si vous, votre époux(se) ou les personnes à votre charge êtes inscrits à un régime d'assurance maladie de la Bourse des régimes de soins
- Les dossiers de paiements pour la garde d'enfants, y compris le nom du prestataire, l'adresse et le numéro d'identification de l'employeur (« Employer Identification Number »), le numéro d'identification fiscale du contribuable individuel (« Taxpayer Identification Number ») ou bien votre numéro de Sécurité sociale
- Les dossiers des dépenses d'éducation comme le Formulaire 1098-T pour les paiements de frais de scolarité des études universitaires ou l'inscription à un collège technique ou bien le Formulaire 1098-E si vous avez payé des intérêts sur votre prêt étudiant
- Les numéros de compte et les codes bancaires pour le virement direct de votre remboursement

Si vous remplissez une déclaration commune, les deux époux doivent la signer.

Itilize Preparasyon Taks Gratis Vil New York pou fè taks ou gratis epi kenbe tout ranbousman ou.



Pou fanmi yo





Revni \$68,000 oswa mwens an 2020.



Pou moun k ap deklare taks pou tèt pa yo sèlman

Revni \$48,000 oswa mwens an 2020.

Travay ak volontè VITA/TCE ki sètifye nan IRS ki gen konesans pou ede ou fè yon deklarasyon taks sou revni ki egzat. Chwazi fason ki mache pou ou a:

-  **Preparasyon Taks Vityèl*** Li Preparasyon Taks Fas-a-Fas men sou entènèt la!
-  **Èd pou fè preparasyon taks ou poukont ou*** Fè pwòp taks ou ak lojisyèl pou deklare taks gratis, men yon benevòl ap ede ou nan telefòn oswa imèl.
-  **Sèvis pou Depoze Taks†** Depoze dokiman taks ou epi pou vin chèche ranbousman taks ou pita.
-  **Preparasyon Taks Fas-a-Fas†** Chita ak yon benevòl nan prepare taks.

Pou jwenn plis enfòmasyon, ale nan nyc.gov/taxprep oswa rele 311 epi mande "tax preparation assistance" (èd pou preparasyon taks).

*Sèvis sou entènèt yo san danje epi yo frib.

†Akòz COVID-19, sèvis fas-a-fas kapab chanje. Tcheke sitwèb la ak 311 pou dènye nouvèl yo.

Sa ou dwe konnen pou fè taks:



Idantifikasyon

- Pyès idantite ki gen foto leta bay (IDNYC ladan)
- Kat Sekirite Sosyal oswa Lèt detèminasyon Nimewo Idantifikasyon Kontribyab Endividyèl (ITIN) (orijinal, kopi, oswa dokiman elektwonik) ak dat nesans pou oumenm, mari/madanm ou ak depandan ou yo



Prè Revni

- Fòm W-2, 1098, 1099, oswa dosye revni ak depans si ou se yon travayè endepandan (Ale nan nyc.gov/taxprep pou jwenn yon lis.)



Lòt

- Deklarasyon taks sou revni oswa relve taks pou 2019 (obligatwa pou Èd pou fè preparasyon taks ou poukont ou)
Pou mande yon relve, rele Sèvis Revni Entèn (Internal Revenue Service, IRS) nan 1-800-908-9946 oswa ale nan irs.gov epi chèche "Get Transcript" (jwenn yon relve).
- Fòm 1099-G si ou te resevwa alokasyon chomaj nenpòt lè pandan 2020
Pou jwenn yon fòm ale sou dol.ny.gov epi chèche "1099-G."
- Fòm 1095-A si oumenm oswa mari/madanm ou, oswa depandan ou yo enskri nan yon plan asirans sante nan Mache Plan Asirans Sante (Health Plan Marketplace)
- Dosye peman pou gadri timoun, ki gen ladan non, adrès founisè a, ak Nimewo Idantifikasyon Anplwayè (Employer Identification Number), Nimewo Idantifikasyon Kontribyab (Taxpayer Identification Number), oswa nimewo Sekirite Sosyal
- Dosye depans pou edikasyon tankou Fòm 1098-T pou peman ekolaj pou ale nan yon inivèsite oswa kolèj teknik oswa Fòm 1098-E si ou peye enterè prè etidyan
- Nimewo kont labank ak nimewo idantifikasyon bank (routing number) pou fè depo dirèk ranbousman ou

[Si w ap deklare taks pou ou ak pou mari/madanm ou, nou toude oblije siyen.](#)

뉴욕시 무료 세무 대행 서비스 (NYC Free Tax Prep) 센터에서 무료로 신고하고 전체 환급금을 받으세요.



1인 이상 가구 소득자





2020년도 소득 \$68,000 이하.



1인 가구 소득자

2020년도 소득 \$48,000 이하.

박식한 IRS 공인 VITA/TCE 자원봉사자들이 납세 신고서를 정확히 작성할 수 있게 도와드립니다. 다음 중 자신에게 가장 적절한 방식을 선택해주시요.

-  **가상 세금 신고(Virtual Tax Prep)*** 방문 신고이지만 온라인으로 하는 신고입니다!
-  **보조 자가 신고(Assisted Self-Prep)*** 무료 신고 소프트웨어를 사용하여 온라인으로 세금을 내실 수 있습니다. 자원봉사자들에게 도움을 요청하시는 경우에는 전화하거나 이메일을 보내주세요 합니다.
-  **드롭 오프 서비스†** 세금 서류를 드롭 오프하고, 나중에 작성이 완료된 서류를 다시 픽업하시면 됩니다.
-  **방문 세금 신고†** 세금 신고 자원봉사자들과 마주 앉아 도움을 받으시면 됩니다.

자세한 정보를 원하시면,
nyc.gov/taxprep를 방문하시거나
311로 전화하여 세금 준비 지원을
요청하십시오.

신고 시 필요 항목:



신분증

- 사진이 부착된 정부 발행 신분증(IDNYC 포함)
- 본인과 배우자, 부양가족의 소셜 시큐리티 카드 또는 개인 납세자 식별 번호 확인서(원본, 사본 또는 전자 문서) 및 생년월일



소득 증빙

- 양식 W-2, 1098, 1099 또는 자영업자인 경우 소득 및 경비 기록(목록은 nyc.gov/taxprep 참조)



기타

- 2019년도 납세 신고서 또는 소득 신고서(보조 자가 신고의 경우 필요)
국세청(Internal Revenue Service, IRS)에 1-800-908-9946 번으로 전화하시거나 irs.gov에서 "소득 신고서 구하기(Get Transcript)"를 검색하시고 소득 신고서를 요청하십시오.
- 2020년에 어느 시점에서든 실업 보험 혜택을 받았다면 양식 1099-G
양식을 구하려면, dol.ny.gov에 접속하여 "1099-G"를 검색해주시요.
- Health Plan Marketplace를 통해 본인, 배우자, 피부양자가 건강 보험에 가입한 경우 양식 1095-A
- 제공자의 이름, 주소 및 고용주 식별 번호, 납세자 식별 번호 또는 소셜 시큐리티 번호를 포함한 자녀 양육비 지급 기록
- 1098-T와 같은 교육비 지출 기록이나 대학교 및 기술학교 학비 납부 내역서 또는 학자금 대출 이자를 내고 있다면 양식 1098-E
- 환급금의 계좌 이체를 위한 계좌 및 라우팅 번호

공동 신고(joint return)를 하는 경우 본인과 배우자 모두가 서명해야 합니다.

*온라인 서비스는 안전하고 신뢰할 수 있는 서비스입니다.
†COVID-19로 인해, 방문 서비스와 관련한 사항은 변동될 수 있습니다.
웹사이트 및 311을 통해 업데이트 내용을 확인해주시요.

Skorzystaj **bezpłatnych rozliczeń podatkowych NYC**, aby złożyć zeznanie za darmo i zachować cały zwrot.



Dla rodzin





Dochód wynoszący maksymalnie 68 000 USD w roku 2020.



Dla osób indywidualnych

Dochód wynoszący maksymalnie 48 000 USD w roku 2020.

Kompetentni, certyfikowani przez Urząd Skarbowy (Internal Revenue Service, IRS) wolontariusze VITA/TCE pomogą Ci w wypełnieniu odpowiedniego formularza zeznania podatkowego. Wybierz najwygodniejszy dla siebie sposób:

-  **Wirtualne przygotowanie zeznania*** Jest to usługa świadczona osobiście, ale online!
-  **Pomoc przy samodzielnym przygotowaniu zeznania*** Samodzielnie przygotowuj swoje zeznania podatkowe za pomocą bezpłatnego oprogramowania przy wsparciu wolontariusza za pośrednictwem telefonu lub poczty elektronicznej.
-  **Usługa odbioru†** Dostarcz swoje dokumenty podatkowe i odbierz gotowe zeznanie podatkowe w dogodnym dla siebie terminie.
-  **Usługa przygotowywania zeznania świadczona osobiście!** Spotkaj się z wolontariuszem, który pomoże Ci przygotować zeznanie.

W celu uzyskania dodatkowych informacji odwiedź stronę nyc.gov/taxprep lub zadzwoń pod numer 311 i poproś o pomoc w sporządzeniu deklaracji.

*Usługi online są bezpieczne i wiarygodne.

†Z powodu wirusa COVID-19 usługi świadczone osobiście mogą być niedostępne. Zajrzyj na stronę internetową lub zadzwoń pod numer 311, aby uzyskać aktualne informacje.

Jakie dokumenty należy złożyć:



Dowód tożsamości

- Dokument tożsamości ze zdjęciem wydany przez organ rządowy (w tym IDNYC)
- Karty ubezpieczenia społecznego (Social Security) lub pisma dotyczące nadania numeru identyfikacji podatkowej (Individual Taxpayer Identification Number, ITIN) (oryginał, kopia lub dokument elektroniczny) oraz daty urodzenia osoby składającej, współmałżonka i osób na utrzymaniu



Potwierdzenie dochodu

- Formularze W-2, 1098, 1099 lub dokumentację przychodów i kosztów w przypadku samozatrudnienia (Lista znajduje się na stronie nyc.gov/taxprep.)



Inne

- Zeznanie podatkowe za rok 2019 lub jego odpis (wymagane w przypadku przygotowywania zeznania z instrukcją)
Aby otrzymać odpis, zadzwoń do placówki IRS pod numer 1-800-908-9946 lub odwiedź stronę irs.gov i wyszukaj „Get Transcript”.
- Formularz 1099-G w przypadku otrzymania w roku 2020 ubezpieczenia od bezrobocia
Aby otrzymać formularz, odwiedź stronę dol.ny.gov i wyszukaj „1099-G”.
- Formularz 1095-A jeżeli Ty, Twój współmałżonek lub osoby zależne zostaliście objęci ubezpieczeniem zdrowotnym w ramach Giełdy ubezpieczeń zdrowotnych (Health Plan Marketplace)
- Dowody płatności na rzecz placówki opieki nad dziećmi, w tym nazwa, adres i numer identyfikacyjny pracodawcy (Employer Identification Number), numer identyfikacji podatkowej (Taxpayer Identification Number) lub numer ubezpieczenia społecznego (Social Security) usługodawcy
- Dokumentację wydatków na edukację, w tym formularz 1098-T dotyczący opłacania czesnego za zajęcia na uniwersytecie lub uczelni technicznej bądź formularz 1098-E w przypadku opłacenia odsetek od pożyczki studenckiej
- Numery kont i numery rozliczeniowe w celu bezpośredniej wpłaty zwrotu

W przypadku składania wspólnego zeznania podatkowego wymagany jest podpis obojga małżonków.

Воспользуйтесь услугой бесплатной подготовки налоговой декларации в г. Нью-Йорке (NYC Free Tax Prep) и получите полный возврат средств.



Для семей



с доходом не более 68 000 долл. за 2020 год.



Для лиц, подающих декларацию в индивидуальном порядке

с доходом не более 48 000 долл. за 2020 год.

Компетентные бесплатные консультанты из Программы оказания безвозмездной помощи по вопросам подоходного налогообложения (Volunteer Income Tax Assistance, VITA) / Программы консультаций по вопросам налогообложения для пожилых людей (Tax Counseling for the Elderly, TCE), сертифицированные Налоговой службой США (Internal Revenue Service, IRS), помогут вам правильно заполнить налоговую декларацию. Выберите для себя наиболее подходящий способ:

-  **Виртуальная подготовка декларации*** Так же, как при личном визите, но в режиме онлайн.
-  **Автоматизированная подготовка декларации*** Воспользуйтесь специальным бесплатным приложением для подачи налоговой декларации в режиме онлайн. За справкой можно обратиться к бесплатному консультанту по телефону или электронной почте.
-  **Через пункты приема документов[†]** Можно оставить свои налоговые документы и затем забрать заполненную декларацию.
-  **В ходе личного визита[†]** При личной встрече с бесплатным консультантом.

Если необходима дополнительная информация, зайдите на сайт nyc.gov/taxprep или позвоните по номеру 311 и попросите помочь с подготовкой налоговой декларации.

*Онлайн-сервисы безопасны и надежны.

[†]В связи с пандемией COVID-19 порядок личного приема граждан может быть изменен. Об изменениях можно узнать на сайте или по номеру 311.

Необходимые документы:



Удостоверение личности

- Выданное правительством удостоверение личности с фотографией (в том числе удостоверение личности жителя г. Нью-Йорка — IDNYC)
- Карта социального обеспечения или справка о присвоении индивидуального идентификационного номера налогоплательщика (оригинал, печатная или электронная копия), а также документ, в котором указана дата вашего рождения, дата рождения супруга(-и) и ваших иждивенцев



Справка о доходах

- Формы W-2, 1098, 1099 или документы, подтверждающие доходы и расходы, если вы индивидуальный предприниматель (Со списком можно ознакомиться на сайте nyc.gov/taxprep.)



Прочее

- Налоговая декларация за 2019 год или выписка из нее (требуется для автоматизированной подготовки декларации)
Чтобы запросить выписку из налоговой декларации, позвоните в IRS по номеру 1-800-908-9946 или выполните поиск по запросу «Get Transcript» («Получить выписку») на сайте irs.gov.
- Форма 1099-G, если вы какое-то время в течение 2020 года получали пособие по безработице
Ее можно найти на сайте dol.ny.gov, выполнив поиск по запросу «1099-G».
- Форма 1095-A, если вы, ваш(а) супруг(а) или иждивенцы стали участниками плана медицинского страхования через биржу медицинского страхования
- Документы, подтверждающие затраты на уход за детьми, с указанием поставщика этих услуг, его адреса, идентификационного номера работодателя, идентификационного номера налогоплательщика или номера социального обеспечения
- Документы, подтверждающие расходы на образование, например форма 1098-T для оплаты обучения в университете или техническом колледже либо форма 1098-E, если вы выплачивали проценты по кредиту на обучение
- Номер счета и код банка для зачисления возвращаемых средств

Если подается совместная налоговая декларация, ее должны подписать оба супруга.

فائل کرنے کے لیے آپ کو کیا چیز درکار ہے:



- حکومت سے جاری شدہ با تصویر آئی ڈی (IDNYC شامل ہے)
- سوشل سیکیورٹی کارڈز یا انفرادی ٹیکس دہندہ کے شناختی نمبر کے تعین کے خطوط (اصل، نقل یا الیکٹرانک دستاویز) اور آپ، آپ کے/کی شریک حیات اور آپ کے منحصرین کی ولادت کی تاریخیں



آمدنی کا ثبوت

- فارم W-2, 1098, 1099، یا آمدنی اور خرچ کے ریکارڈز اگر آپ کا اپنا روزگار ہے (فہرست کے لیے nyc.gov/taxprep پر جائیں۔)



دیگر

- 2019 ٹیکس ریٹرن یا ٹرانسکرپٹ (اسسٹڈ سیلف-پریپ کے لیے مطلوب)
- ٹرانسکرپٹ درخواست کرنے کے لیے انٹرنل ریونیو سروس (Internal Revenue Service, IRS) کو 1-800-908-9946 پر کال کریں یا irs.gov ملاحظہ کریں اور "Get Transcript" (ٹرانسکرپٹ حاصل کریں) کو تلاش کریں۔
- فارم 1099-G اگر آپ نے 2020 کے دوران کسی وقت بے روزگاری بیمہ لیا ہو
- فارم حاصل کرنے کے لیے dol.ny.gov پر جاکر "1099-G" تلاش کریں۔
- فارم 1095-A اگر آپ، آپ کی بیوی/آپ کے شوہر یا آپ کے زیر کفالت افراد نے ہیلتھ پلان مارکیٹ پلیس کے ذریعہ کسی صحت بیمہ منصوبے میں اندراج کرایا ہو
- نگہداشت طفل کے لیے ادائیگی کے ریکارڈز، بشمول فراہم کنندہ کا نام، پتہ اور آجر کا شناختی نمبر، ٹیکس دہندہ کا شناختی نمبر یا سوشل سیکیورٹی نمبر
- تعلیمی اخراجات کے ریکارڈز جیسے فارم 1098-T یونیورسٹی یا تکنیکی کالج میں جانے کے لیے ٹیوشن کی ادائیگیوں کے لیے یا فارم 1098-E اگر آپ نے طالب علم والے لون پر سود ادا کیا
- اپنے ریفرنڈ کے لیے ڈائریکٹ ڈپازٹ کے لیے اکاؤنٹ یا روٹنگ نمبرز

اگر آپ مشترک ریٹرن فائل کر رہے ہیں، تو شوہر اور بیوی دونوں کو دستخط کرنے چاہئیں۔

بلا معاوضہ فائل کرنے اور واپسی کی پوری رقم محفوظ رکھنے کے لیے NYC کی مفت ٹیکس کی تیاری (NYC Free Tax Prep) استعمال کریں۔

خاندانوں کے لیے

2020 میں \$68,000 یا اس سے کم آمدنی۔



تنہا فائل کرنے والوں کے لیے

2020 میں \$48,000 یا اس سے کم آمدنی۔



درست ٹیکس ریٹرن مکمل کرنے کے لیے ذی علم IRS سے تصدیق یافتہ VITA / TCE رضاکار کے ساتھ تعاون کریں۔ طریقہ کار کا انتخاب کریں:

- ورجنل ٹیکس کی تیاری* (Virtual Tax Prep) یہ ان-پرسن ٹیکس پریپ (ذاتی طور پر ٹیکس کی تیاری) ہے لیکن آن لائن ہے!
- معاون خود تیاری* (Assisted Self-Prep) بلا معاوضہ فائونڈ سافٹ ویئر کے مدد سے اپنے ٹیکس آن لائن فائل کریں لیکن مدد کے لیے کسی رضاکار کو فون یا ای میل کریں۔
- ڈراپ-آف سروس+ (Drop-off Service) اپنے ٹیکس کے کاغذات پیٹی میں ڈالیں اور بعد میں مکمل شدہ ریٹرن کا کاغذ اٹھالیں۔
- ان-پرسن ٹیکس پریپ+ (In-Person Tax Prep) ٹیکس کاغذات تیار کرنے والے رضاکار کے ساتھ بیٹھیں۔

مزید معلومات کے لیے nyc.gov/taxprep پر جائیں یا 311 پر فون کر کے ٹیکس کی تیاری میں معاونت کے بارے میں دریافت کریں۔

*آن لائن خدمات محفوظ اور معتبر ہیں۔ COVID-19+ کی وجہ سے ان-پرسن سروس میں تبدیلی آ سکتی ہے۔ تجدید شدہ معلومات کے لیے ویب سائٹ اور 311 دیکھیں۔

Preparación de impuestos profesional y confiable

تقديم الإقرار الضريبي بصورة موثوقة واحترافية

বিশ্বস্ত, পেশাগত ফাইলিং

值得信賴的、專業的納稅申報

Des services de déclaration fiables et professionnels

Deklarasyon Taks avèk Pwofesyonèl ou Fè Konfyans

신뢰할 수 있는 전문 세금 신고

Niezawodne i profesjonalne rozliczenia podatkowe

Подготовка налогов: надежно, профессионально

بھروسہ مند، پیشہ ورانہ فائلنگ

The Department of Consumer and Worker Protection Office of Financial Empowerment gratefully acknowledges our NYC Tax Coalition members. For a complete list, visit nyc.gov/taxprep.



Bill de Blasio
Mayor

Consumer and
Worker Protection

Lorelei Salas
Commissioner



Printed on 10%
post consumer
recycled paper

01/2021