

# Are Your Window Guards Installed Safely?


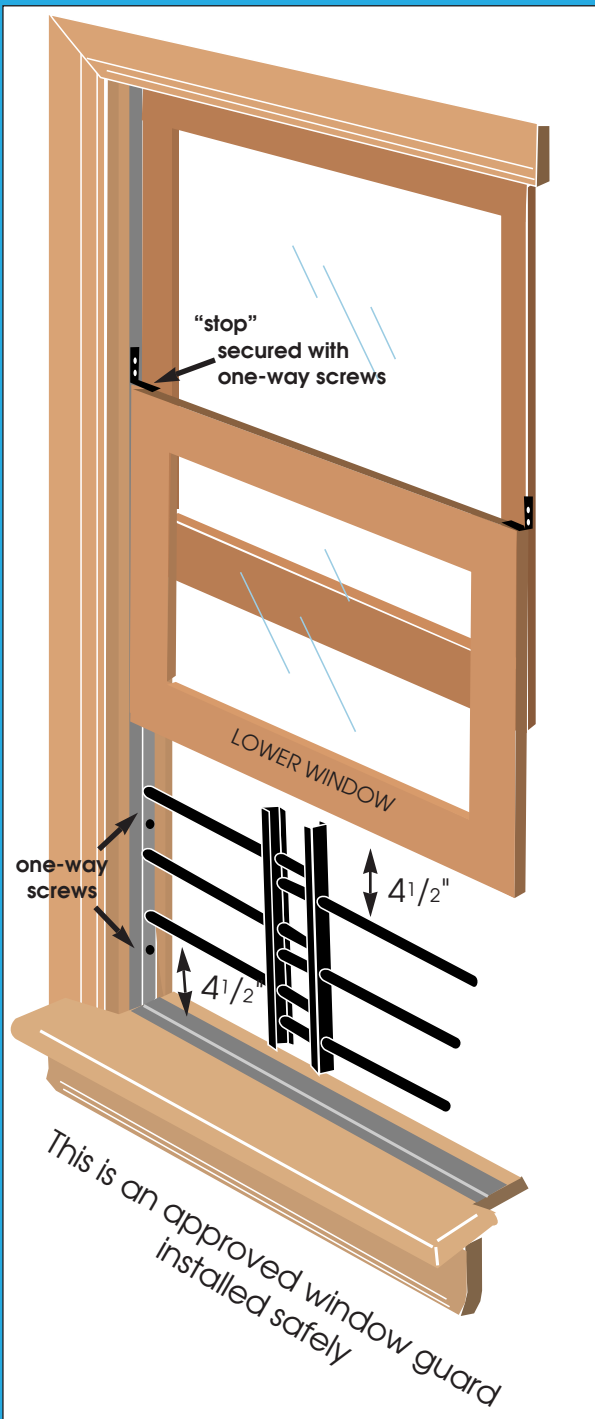

WINDOW GUARDS ARE INSTALLED . . .

... permanently, in the lower half of the outside track of a double-hung window, 4½ inches or less above the window sill

... with 4 one-way screws and 2 “L” brackets (stops).

Stops must be screwed into each side of the upper window track (with one-way screws).

When the lower window is stopped from being raised more than 4½ inches above the top bar of the guard, your child *cannot* fall out.



By law your landlord or management is required to install window guards. If you have a child, or request window guards for any reason, they must be installed properly.



THE CITY OF NEW YORK  
DEPT. OF HEALTH & MENTAL HYGIENE  
[nyc.gov/health](http://nyc.gov/health)

If you do not have window guards  
or they are not installed properly,  
**call 311**


# ¿Están bien instaladas las rejas de seguridad en su ventana?

LAS REJAS DE SEGURIDAD SE INSTALAN...

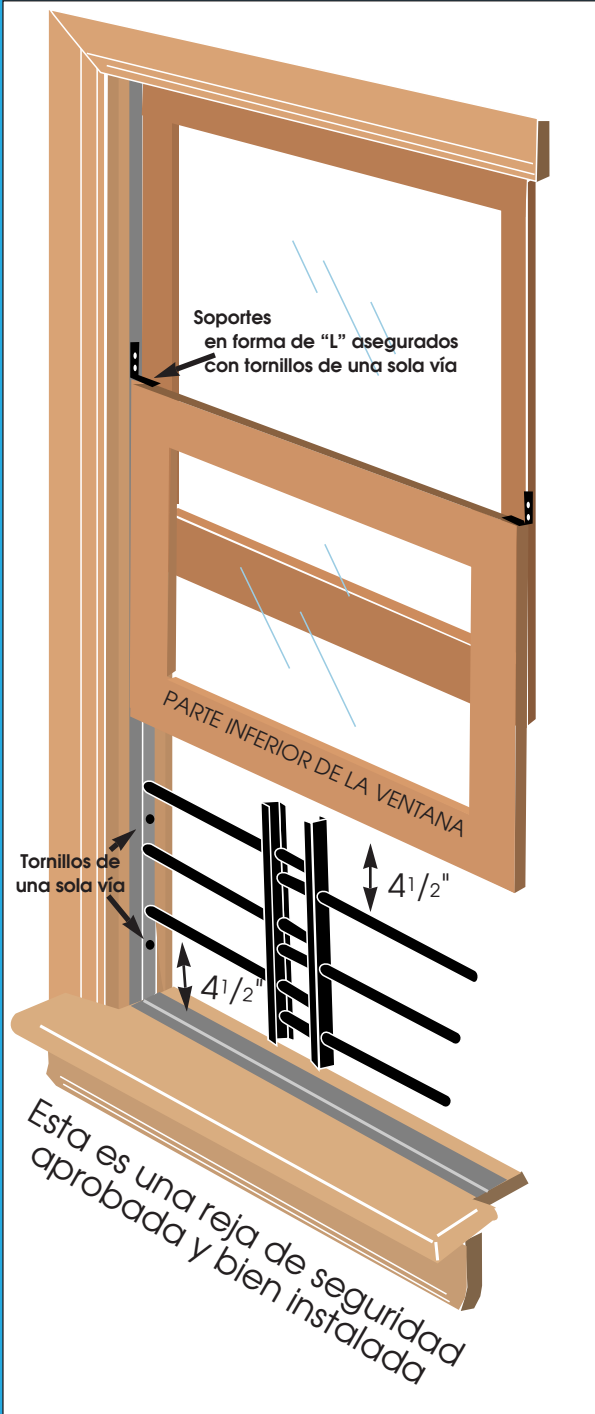
... de manera permanente en la parte inferior de una ventana doble, a 4 pulgadas y media o menos, por encima de la repisa (base de la ventana)

... con 4 tornillos de una sola vía (one way), y 2 soportes en forma de "L" (escuadras).

Los soportes en forma de "L" deben atornillarse a cada lado del riel superior de la ventana (con tornillos de una sola vía).



Su niño no puede caerse, si la parte de abajo de la ventana no puede subirse más de 4 pulgadas y media por encima de la barra superior de la reja de seguridad.



Esta es una reja de seguridad aprobada y bien instalada

La ley requiere que el propietario o administrador del inmueble instale rejas de seguridad. Si tiene un niño, o solicitó las rejas de seguridad por cualquier razón, éstas deben instalarlas correctamente.



**THE CITY OF NEW YORK**  
DEPT. OF HEALTH & MENTAL HYGIENE  
[nyc.gov/health](http://nyc.gov/health)

Si no tiene rejas de seguridad o las que tiene no han sido instaladas correctamente,  
**llame a 311**

