



## 뉴욕시 소방서 화재안전교육

Bill de Blasio, 시장  
Daniel A. Nigro, 소방서장

## 화재 시 도피방법을 준비하세요.

### 당신 집에서 화재가 났을 때에 가족들이 살아남을 수 있을까요?

50% 이상의 사람이 죽는 주택화재는 대부분 사람들이 자고 있는 시간인 저녁 10:00 시와 새벽 6:00시 사이에 일어납니다. 아직 학교에 다니지 않는 아동들과 65세 이상의 노인들은 다른 사람들에 비해 주택화재로 인해 사망할 확률이 2배나 높습니다.

**연기경보기만으로는 불충분합니다!**

**주택화재 발생시의 도피계획을 만들어서 연습함으로써  
여러분의 가족을 보호하세요!**



#### “화재 도피계획” 을 만드는 방법

여러분의 집이나 아파트의 배치도를 그래프 용지에 그리세요 (뒷면에 한 장 있습니다.) 모든 창문과 문을 포함해서 층 마다 그리세요. 각 침실을 표시하세요. 계단이 있는 장소와 층계 수를 기록하세요. 화살표로서 각 방에서 나가는 길 두 가지를 표시하세요.

#### 방 배치도를 그린 다음에 가족 모두와 도피통로에 대해서 논의하세요.

- 만일 당신 집의 화재도피 창문에 안전창살이 설치되어 있으면 그것이 뉴욕 시 소방서의 인증을 받은 것이라는 것을 확인하세요.
- 당신 집에 거주하는 모든 사람들에게 창문과 문의 자물쇠를 열고 여는 방법을 가르치세요.
- 출구 문 안쪽에는 엄지 손가락으로 돌려서 열수 있는 자물쇠만을 사용하세요. 열쇠가 있어야 열수 있는 안 쪽 자물쇠는 불법이며 위험합니다.
- 계단과 출구에는 어지러운 물건과 저장물이 없어야 합니다. (건물의 화재 도피구에 물건을 저장해서는 안됩니다.)
- 온 가족이 모두 안전하다는 것을 확인할 수 있도록 집 밖에 모이는 장소를 미리 정하세요.

#### 화재 도피 연습

화재 도피 계획이 작성되었으니 **실재 화재를 방불케 하는 화재 도피연습을 시행하세요.** 온 가족이 참여하도록 하세요!

- 화재는 일반적으로 새벽에 일어남으로 가족들이 자고 있는 것처럼 행세하세요.
- 집안에 연기가 자욱한 것처럼 어둡게 하세요.
- 연기 경종소리를 울림으로서 화재 훈련을 시작하세요. 모두에게 연기 경보기 소리가 잘 들려야 하며 그 소리를 인식할 수 있어야 합니다.

#### 연습에 포함시켜야 할 사항

- 어린 아이들이나 노인들을 깨울 책임자.
- 각자가 손과 무릎으로 기어서 연기 속에서 도피하는 연습을 할 것.
- 가족들이 자기가 빠져 나온 문을 닫을 것.
- 가족들이 옷을 입거나 물건을 챙기기 위해서 지체하지 않도록 주의할 것.
- 계획된 도피과정을 만나는 장소에 올 때까지 시행할 것.

연기 경보기는 생명을 구합니다. 일산화 탄소 경보기는 생명을 구합니다.

연기 경보기는 생명을 구합니다.

뉴욕 시 소방서가 보내는 공공 화재안전 공고.

**FD  
NY**



**여러분의 안전은 우리의 사명입니다.**

1865년 이래 뉴욕 시를 위해 자랑스럽게 봉사하고 있습니다.



**“화재 도피계획”  
을 만드는 방법**

1. 아래의 그래프 용지를 사용해서 집안 배치도를 그리세요.
- 2.당신 집에 있는 모든 층을 그리세요.
- 3.모든 창문과 문을 포함하고 각 침실을 표시하세요.
- 4.계단이 있는 장소와 층계 수를 기록하세요.
- 5.화살표로서 각 방에서 나가는 길 두 가지를 표시하세요.



**이들 절차를  
기억하세요.**

**A**

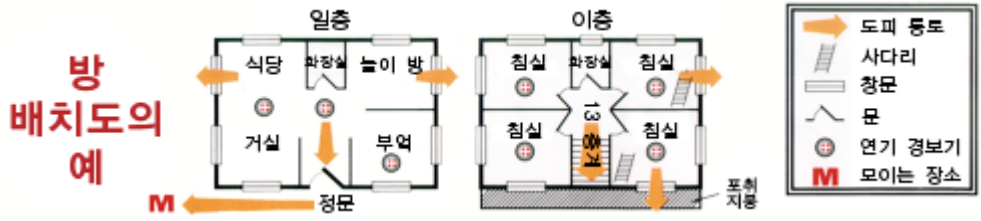
화재도피계획  
도를 그리세요.

**B**

도피통로에 대해서  
가족 모두와  
논의하세요.

**C**

실질적인 화재연습을  
시행하세요.



소방서  
뉴욕시  
9 METRO TECH CENTER  
BROOKLYN, NEW YORK 11201-3857

발행처  
뉴욕시 소방서 화재안전교육과 및 공보과  
[www.nyc.gov/fdny](http://www.nyc.gov/fdny)  
[www.fdnymfoundation.org](http://www.fdnymfoundation.org)

