

طلب الحصول على تصريح (تصاريح) طريق/رصيف


تمت المراجعة في 8/8/19

*راجع ظهر الصفحة للاطلاع على كيفية إكمال هذا النموذج.

القسم (أ): معلومات عن مقدم الطلب	
1. رقم هوية حامل التصريح:	2. اسم حامل التصريح:
3. العنوان:	
4. رقم الهاتف:	5. البريد الإلكتروني:

القسم (ب): معلومات عن الأعمال	
6. المنطقة الإدارية: MN <input type="checkbox"/> BK <input type="checkbox"/> QN <input type="checkbox"/> BX <input type="checkbox"/> SI <input type="checkbox"/>	7. ملف OCMC: _____
8. نوع الرصيف: أ طريق	ب. رصيف: _____
9. رقم DOB: _____	
10. رقم المنزل: _____	11. في الشارع: _____
11. الشارع الذي سيتم فيه الأعمال، في حالة كان مختلفاً عن المذكور أعلاه:	
12. بين: _____ و _____	(الشارع المتقاطع رقم 1) (الشارع المتقاطع رقم 2)
13. لغرض: _____	
14. عدد الفتحات: _____	15. المساحة: _____ (قدم مربع)
16. طول الواجهة: _____ (قدم طولي)	
17. تاريخ بدء الأعمال: _____ / _____ / _____	18. تاريخ انتهاء الأعمال: _____ / _____ / _____
19. بالنسبة لموقع الأعمال المذكور أعلاه: قم بوضع علامة على نعم إذا كان واحد على الأقل من الآتي ينطبق. قم بوضع علامة على لا إذا كان لا ينطبق أي مما يلي:	
هل سيتم القيام بأعمال الحفر في مضلع الزاوية؟ <input type="checkbox"/> نعم <input type="checkbox"/> لا	
هل سيتم القيام بأعمال الحفر بالقرب من رصيف؟ <input type="checkbox"/> نعم <input type="checkbox"/> لا	

القسم ج: نوع التصريح المطلوب (قم بوضع علامة بجانب كل ما ينطبق)	
تصاريح الأعمال المتعلقة بالبنائيات	تصاريح فتحات في الطريق
0201 وضع مواد في الطريق	0100 فتحة في الرصيف لوضع أساسات
0202 الرصيف المتقاطع	0111 تركيب ماسورة صرف رئيسية
0203 وضع رافعة أو مجرفة على الطريق	0113 إصلاح المياه
0204 وضع معدات أخرى غير الرافعة أو المجرفة في الطريق	0114 إصلاح الصرف
0205 وضع كوخ أو مظفورة في الطريق	0115 إصلاح المياه/الصرف
0208 طريق مشاة مؤقت	0116 خط زيت الوقود
0211 إشغال طريق كما هو منصوص عليه	0117 أعمال البناء أو التغيير لقبو
0214 وضع حاوية في الطريق	0118 إعادة أو إصلاح أو تبديل طرف الرصيف
0215 إشغال رصيف كما هو منصوص عليه	0119 رصف الطريق
0221 علامات/الافتحات أعمال البناء المؤقتة	0126 بنر أو حفر أو ثقوب اختيارية
تصاريح المظلات	0127 حفر مواسير الأسلاك (الكابلات، والاتصالات والامتيازات)
0701 مظلة لفتدق	0132 تركيب الأسوار
0702 مظلة لمطعم	تصاريح أعمال بناء الأرصفة
0703 مظلة في مكان سكني	0401 إصلاح الرصيف
0704 مظلة لأشياء متنوعة	0402 بناء رصيف جديد
0705 مظلة لقهوة على الرصيف	0403 تبديل الرصيف
نوع آخر من التصاريح	0405 بناء رصيف جديد - الرصف المعماري



القسم (هـ): شروط التصريح (للاستخدام الرسمي فقط)			
رقم التصريح	شروط التصريح	الرسوم	نوع التصريح
1.			
2.			
3.			
4.			
5.			
			شروط خاصة:
رسوم إضافية: فخص: _____ الحفر: _____ أخرى (يرجى التحديد): _____			
التاريخ: _____ / _____ / _____		معتمد من OCMC من جانب: _____	

القسم (و): إقرارات واتفاقيات ممثلي مقدم الطلب المصرح لهم		(للاستخدام الرسمي فقط)	
يخضع التصريح الممنوح للشروط الآتية:		تم اعتماده للمفوض من جانب:	
يوافق مقدم الطلب على أن يمثل جميع قوانين وقواعد الإدارة وأي قوانين وقواعد أخرى معمول بها. لا يجوز إصدار أي تصريح ما لم يتم استيفاء جميع سندات التأمين والتصريح المطلوبة في الملف.			
19. قدم الطلب: _____ (يرجى كتابة الاسم بأحرف واضحة)	20. رقم الهاتف: _____ - _____ (_____)		
21. وقعه: _____ (ممثل مقدم الطلب المصرح له)	22. التاريخ: _____ / _____ / _____	التاريخ	
		/ /	

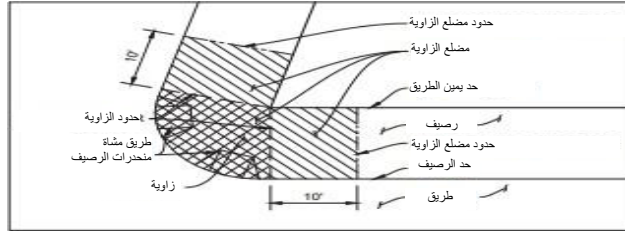
تعليمات لإكمال بيانات طلب الحصول على تصريح طريق/رصيف بشكل مناسب
لضمان القيام بعملية التقديم بشكل ملائم، يرجى كتابة جميع البيانات بوضوح.

القسم (أ): معلومات عن مقدم الطلب

1. **رقم هوية حامل التصريح:** يرجى كتابة رقم الهوية المكون من خمسة أرقام، الذي حصلت عليه عند تسجيل شركتك في إدارة النقل. لن يتم إصدار أي تصاريح دون تقديم رقم هوية حامل التصريح.
2. **اسم حامل التصريح:** يرجى تقديم اسم الشركة التي ستصدر لها التصاريح والتي صدر لها رقم هوية حامل التصريح المذكور أعلاه.
3. **العنوان:** يرجى كتابة العنوان البريدي لشركة حامل التصريح.
4. **رقم الهاتف:** يرجى كتابة رقم هاتف حامل التصريح الذي يستخدمه خلال النهار.
5. **البريد الإلكتروني:** يرجى كتابة البريد الإلكتروني الخاص بحامل التصريح.

القسم ب: معلومات عن الأعمال

6. **المنطقة الإدارية:** ضع علامة بجانب المنطقة الإدارية التي سيتم فيها القيام بالأعمال المقترحة (MN-Manhattan, BK-Brooklyn, QN-Queens, BX-Bronx,) (SI-Staten Island).
7. **ملف OCMC:** إن كان لديك ملف OCMC، فقم بكتابة رقمه الخاص بالأعمال المقترحة (على سبيل المثال MEC-08-001).
8. **نوع الرصيف:**
 - أ- **طريق:** إذا كان العمل متعلقًا بطريق، فاذكر اسم المادة التي ستستخدم على سطح الطريق الذي ستتم عليه الأعمال المقترحة (أسفلت، على سبيل المثال)
 - ب- **الرصيف:** إذا كان العمل متعلقًا برصيف، فاذكر اسم المادة التي ستستخدم على سطح الرصيف الذي ستتم عليه الأعمال المقترحة (خرسانة، على سبيل المثال)
9. **رقم إدارة البناء:** قدم أي أرقام تصاريح سارية من إدارة البناء.
10. **رقم المنزل:** قدم رقم المنزل للمبنى الذي ستتم فيه الأعمال المقترحة.
11. **في الشارع:** قدم اسم الشارع الذي سيتم فيه الأعمال المقترحة.
- 11أ. **الشارع الذي ستتم فيه الأعمال، في حالة كان مختلفًا عن المذكور أعلاه:** قدم اسم الشارع الذي ستتم فيه الأعمال المقترحة إن لم يكن مطابقًا لاسم الشارع الخاص بالعنوان. (على سبيل المثال: سيتم تنفيذ أعمال لشارع 55 Water Street، ولكن الحفر سيكون في Old Slip).
12. **بين: و:** اكتب اسمي الشارعين اللذين يتقاطع معهما الشارع الذي ستتم فيه الأعمال (التقاطعات).
13. **لغرض:** قدم سبب طلب هذه التصاريح (على سبيل المثال: بناء مبنى جديد، إصلاح رصيف به عيوب، إلخ).
14. **عدد الفتحات:** قدم عدد عمليات الحفر التي ستتم.
15. **حجم المنطقة:** قدم إجمالي مساحة منطقة العمل المقترحة بالقدم المربع.
16. **طول الواجهة:** قدم إجمالي الطول للأعمال المقترحة بالقدم الطولي. قدم إجمالي طول واجهة المبنى إن كان يتم بناء مبنى جديد أو تنفيذ أعمال لتعديل مبنى.
17. **تاريخ بدء الأعمال:** قدم التاريخ المتوقع لبدء الأعمال المقترحة. (قد تغيره إدارة النقل في مدينة نيويورك ليعكس قيود التصريح).
18. **تاريخ انتهاء الأعمال:** قدم تاريخ الانتهاء المتوقع للأعمال المقترحة. (قد تغيره إدارة النقل في مدينة نيويورك ليعكس قيود التصريح).
19. إن كنت تقوم بأعمال حفر تؤثر على مضع زاوية أو رصيف متقاطع، فأجب عن الأسئلة وفقًا لذلك. راجع <https://www.nycpedramps.info/sites/default/files/2018-08/ContractorBrochure.pdf> للحصول على معلومات تفصيلية.



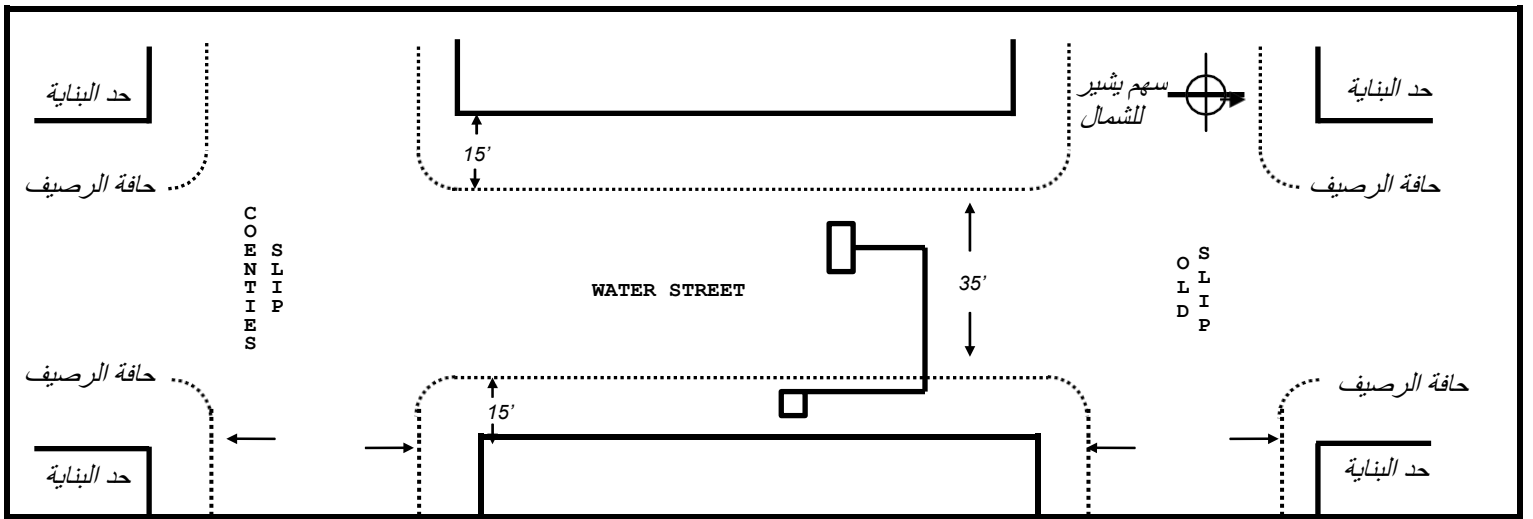
تعريف تخطيطي للزاوية ومضلع الزاوية
لين بمقياس رسم

القسم ج: نوع التصريح المطلوب

يرجى مراجعة جميع أنواع التصاريح التي ترغب في التقدم للحصول عليها وفقًا للأعمال المقترحة.

قدم رسم موقع الأعمال المقترح الذي تطلب له التصريح. اعرض جميع المعلومات، بما في ذلك اسم الشارع والتقاطعات والسهم الذي يشير إلى الشمال و عرض الرصيف/الطريق وموقع الحفر أو وضع معدات/مواد البناء إلى آخره. ملحوظة: في حالة إكمال بيانات الطلب من خلال الإنترنت، قد يتم إكمال بيانات مثل اسم الشارع والتقاطعات والسهم الذي يشير للشمال و عرض الرصيف/الطريق لكن بالنسبة لمخطط منطقة الأعمال يجب رسمه يدويًا بعد طباعة هذا النموذج.

مثال:



القسم (هـ): شروط التصريح (للاستخدام الرسمي فقط)

هذه المنطقة مخصصة لاستخدام مديري مشروع OCMC فقط. في هذه المنطقة، تتم كتابة شروط التصريح التي سيصدر بها وتتم طباعتها على التصاريح التي تم اعتمادها. يرجى عدم كتابة أي شيء هنا.

القسم (و): إقرارات واتفاقيات ممثلي مقدم الطلب المصرح لهم

19. **قدم الطلب:** اكتب اسم الشخص الذي قدم هذا الطلب لمراجعته واعتماده.
20. **رقم الهاتف:** قدم رقم هاتف صالحًا يتلقى عليه مقدم الطلب المكالمات خلال النهار.
21. **وقعه:** يجب أن يكون الشخص الذي قدم الطلب ممثلًا مصرحًا له من مقدم الطلب ويجب أن يضع توقيعته الأصلي عليه.
22. **التاريخ:** قم بكتابة تاريخ تقديم الطلب.